



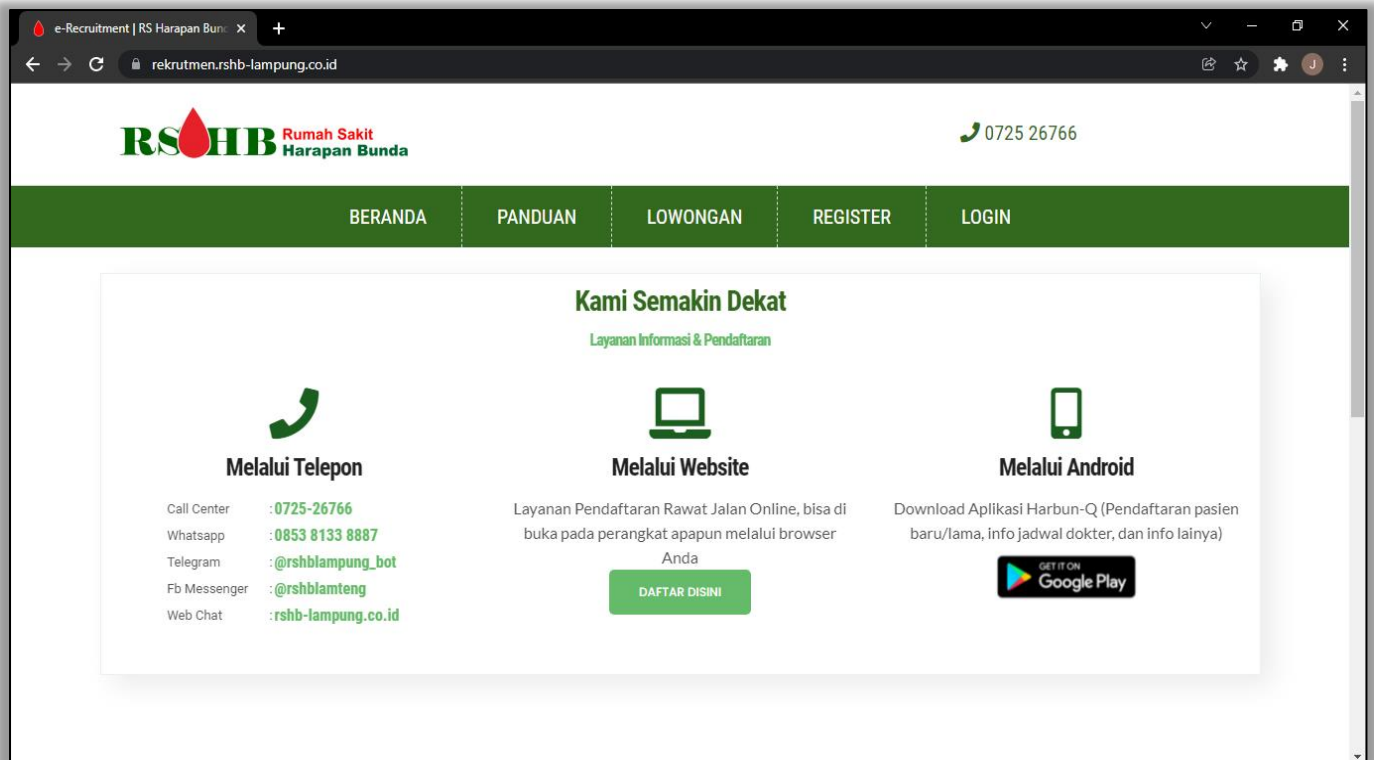
PANDUAN REGISTRASI DAN APPLY LOWONGAN

WEBSITE RECRUITMENT RUMAH SAKIT HARAPAN BUNDA

Website recruitment ini adalah resmi milik Rumah Sakit Harapan Bunda. Situs ini hanya untuk recruitment. Situs ini tidak boleh disalin atau dimodifikasi dengan cara apa pun tanpa izin dari Rumah Sakit Harapan Bunda. Tim recruitment RSHB memastikan bahwa informasi yang terdapat di website ini akurat dan benar. Segala informasi terkait recruitment hanya melalui website resmi Rumah Sakit Harapan Bunda.

Sebagai pengguna dari website resmi recruitment, anda akan diminta untuk memberikan informasi pribadi tertentu, seperti nama, data diri, rincian kontak, pendidikan, dan dokumen/berkas lainnya. Anda dapat mengakses informasi pribadi anda dengan login ke akun anda pada situs website kami. Anda kemudian dapat memperbarui, memodifikasi atau menghapus informasi pribadi anda.

Kami menghargai privasi informasi pribadi anda. Informasi pribadi yang dikumpulkan oleh Rumah Sakit Harapan Bunda hanya akan digunakan untuk kepentingan recruitment. Profil atau data Anda di website bersifat rahasia. Harap diingat dan jangan pernah untuk menyebarluaskan kata sandi Anda kepada siapa pun.

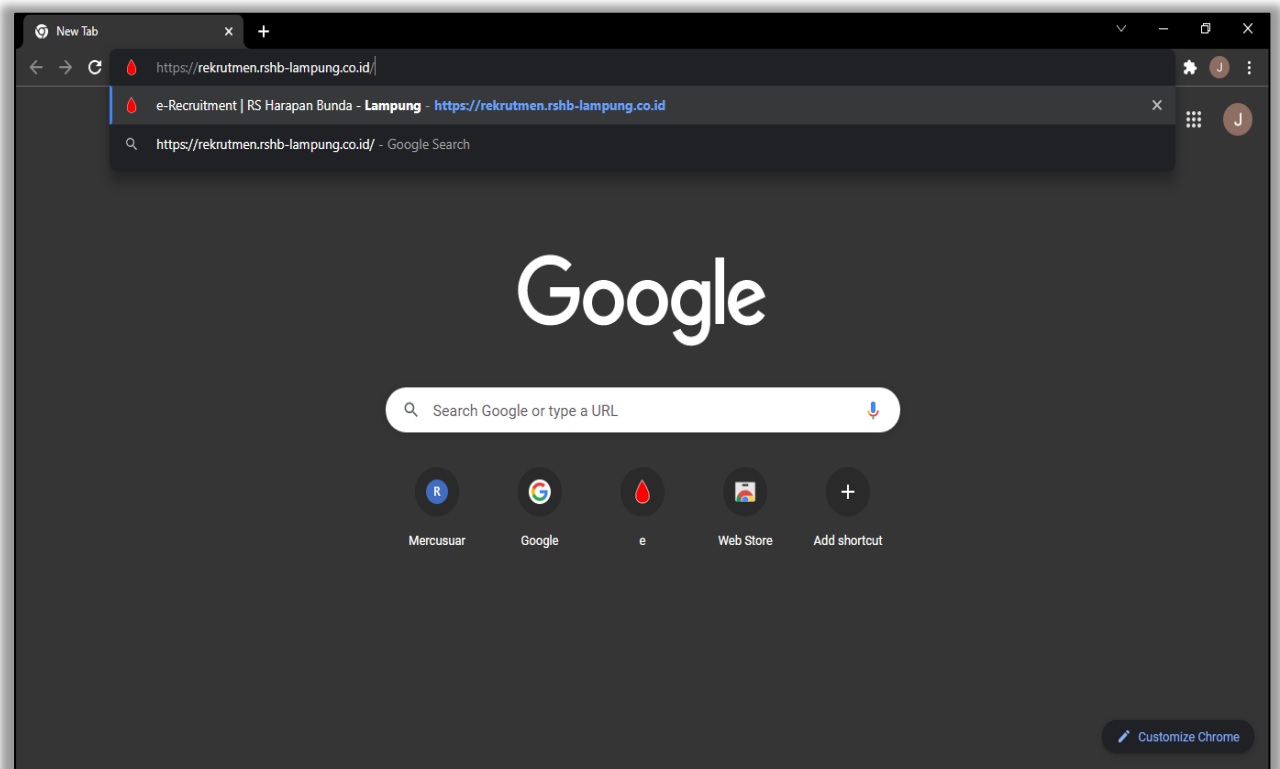


UNTUK REGISTER, HARAP LAKUKAN LANGKAH-LANGKAH SEBAGAI BERIKUT:

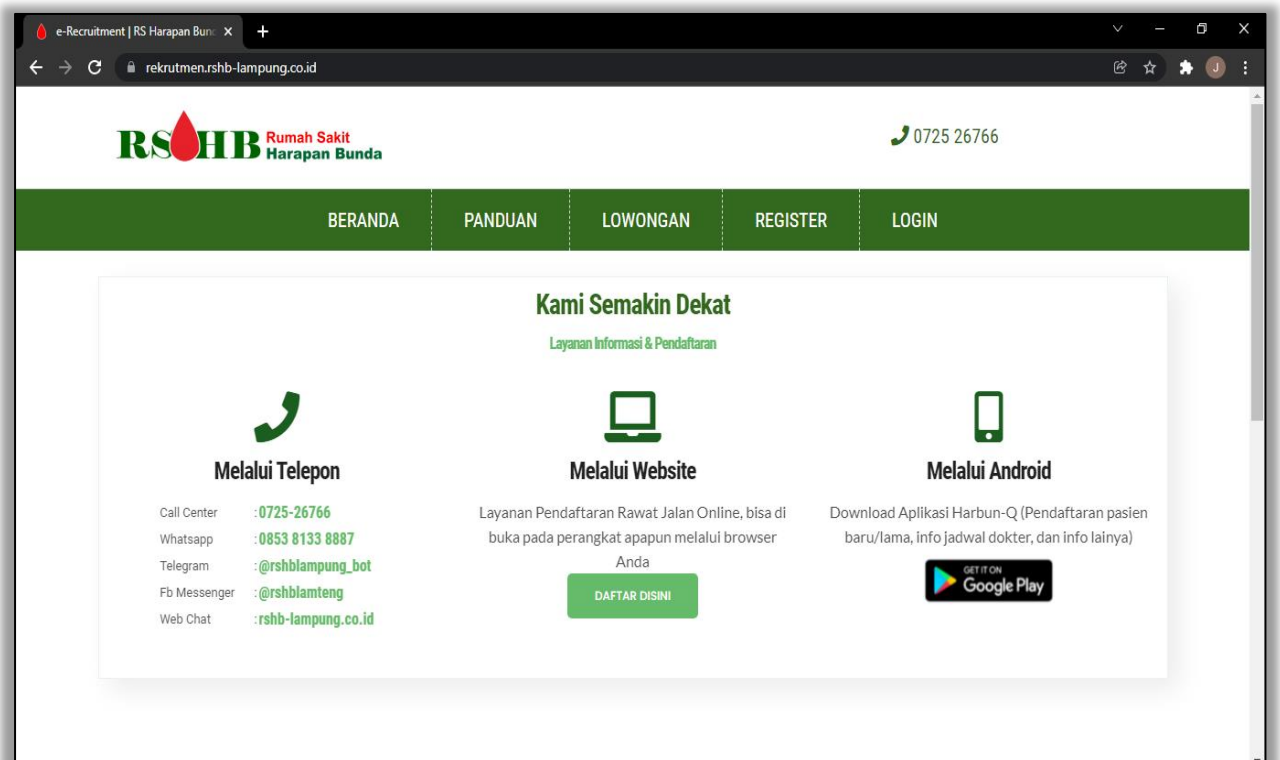
1. Baca seluruh panduan yang ada dengan seksama.
2. Calon pelamar dapat melakukan registrasi recruitment RSHB kapanpun secara online melalui website resmi recruitment RSHB: <https://rekutmen.rshb-lampung.co.id/>
3. Pastikan sebelum Anda melakukan registrasi, Anda sudah memiliki akun email yang aktif.
4. Klik “REGISTRASI” untuk membuat akun pengguna (email) dan kata sandi (password).
5. Konfirmasi akan dikirimkan langsung ke email Anda, harap ikuti Langkah-langkah pada email Anda untuk secara otomatis akan dialihkan ke halaman recruitment.
6. Jika Anda tidak dialihkan secara otomatis dari link email Anda, klik <https://rekutmen.rshb-lampung.co.id/> sekali lagi lalu login sesuai email dan kata sandi Anda.
7. Harap pastikan bahwa Anda mengisi semua informasi pribadi yang diperlukan.
8. Meng-upload semua file.
9. Periksa email Anda untuk konfirmasi aplikasi, dan tunggu untuk langkah berikutnya.
10. Untuk pertanyaan lebih lanjut hubungi Call Center RSHB 0725 26766

BERIKUT ADALAH TAHAPANNYA:

- 1. KETIK [REKRUTMEN.RSHB-LAMPUNG.CO.ID](https://rekrutmen.rshb-lampung.co.id) PADA BAR WEBSITE, DISARANKAN MENGGUNAKAN GOOGLE CHROME**



- 2. KLIK “REGISTRASI” UNTUK MEMBUAT AKUN PENGGUNA (EMAIL) DAN KATA SANDI (PASSWORD)**



3. LENGKAPI KOLOM REGISTRASI DENGAN BENAR DAN MUDAH DIINGAT

Registrasi

Semua kolom wajib diisi

NIK *

Nama Lengkap *

Email *

Password *

Re-type Password *

Enter Verifikasi

REGISTRASI

Catatan: *Wajib diisi
Password min 8 digit

Pastikan agar password cukup aman akan tetapi mudah diingat.
Jangan berikan password ke pihak manapun.

4. KIRIM VERIFIKASI KE EMAIL

- Silahkan buka email Anda.
- Klik buttom “Verify Email Addres”.

Verify Email Address > Inbox x



RSHB_e-Recruitment <noreply@rshb-lampung.co.id>
to me ▾

Wed, 29 Dec, 09:29 (1 day ago) ☆ ↶ ⋮



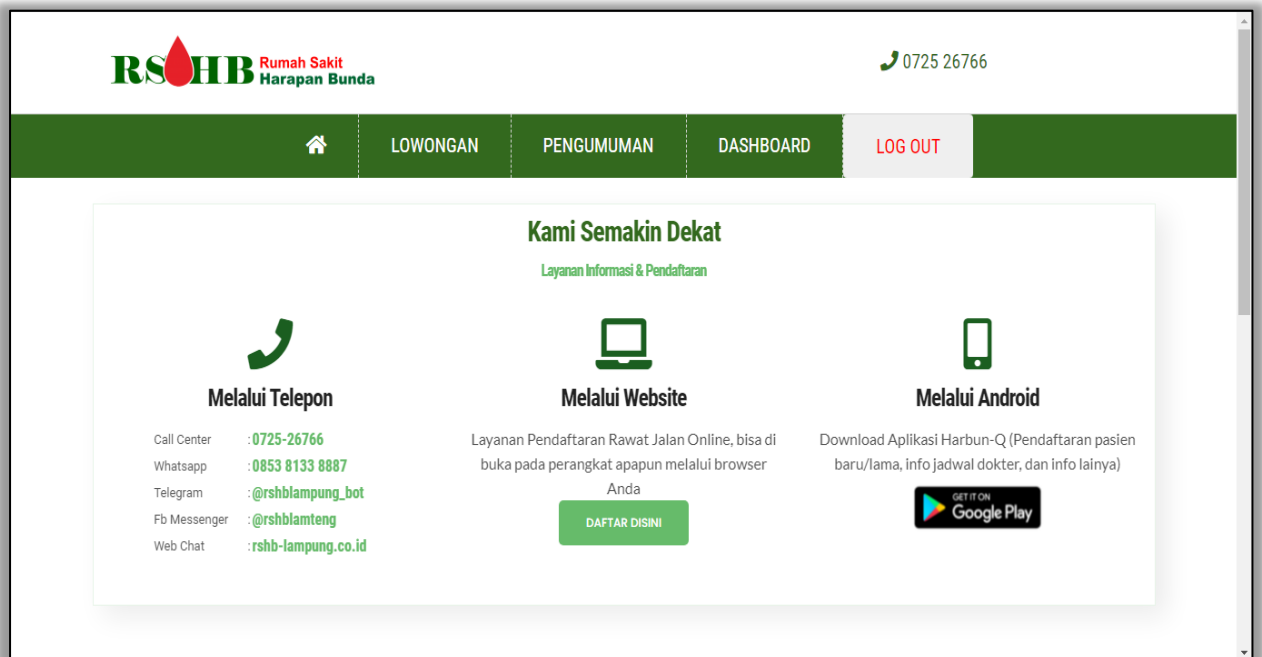
Hello!

Silakan klik tombol di bawah ini.

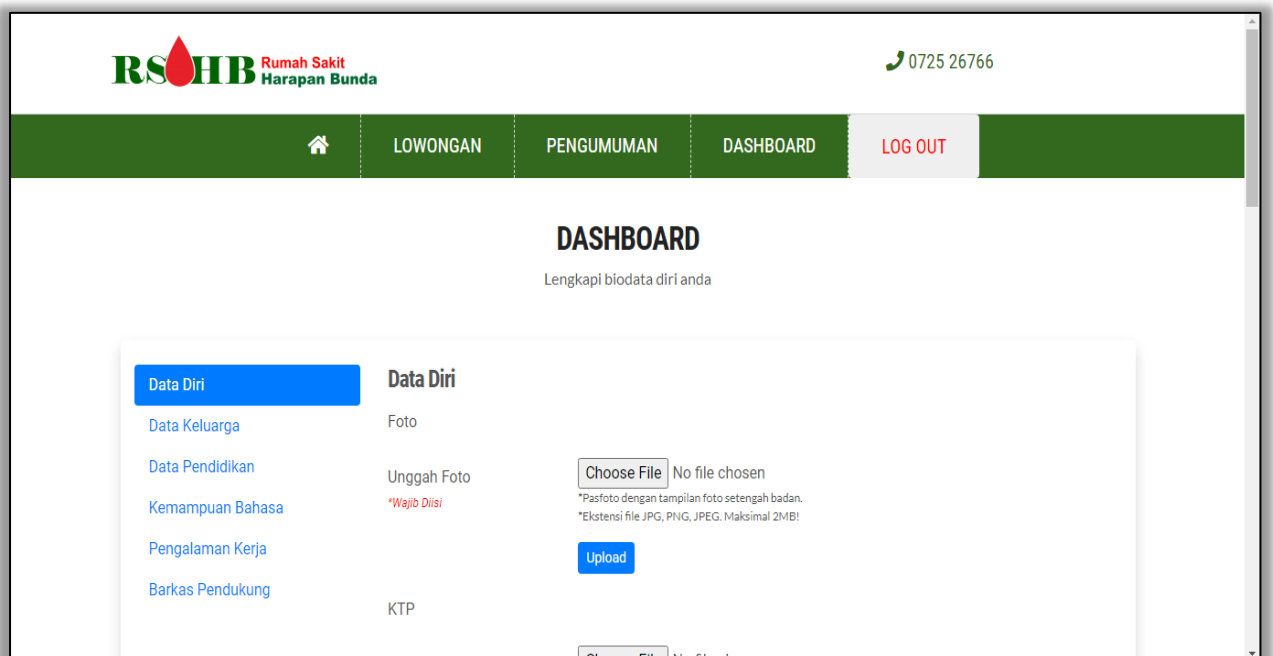
[Verify Email Address](#)

Jika Anda tidak membuat akun, tidak ada tindakan lebih lanjut yang diperlukan.

SETELAH KLIK “Verify Email Address” AKAN DIALIHKAN KE AKUN RECRUITMENT ANDA.



5. LENGKAPI SEMUA BIODATA DENGAN BENAR



6. APABILA SUDAH LENGKAP, KLIK SIMPAN

No. Handphone
**Wajib Diisi* Nomor Handphone

Daerah Asal/Suku Asal/Suku

Agama -- Pilih --

Kewarganegaraan -- Pilih --

Provinsi

Kabupaten/Kota

Kecamatan

Kelurahan

Alamat Alamat Domisili

Simpan

7. UPLOAD FOTO

- Format : JPG, PNG, JPEG
- Maksimal file ukuran 2 MB
- Pass foto terbaru dengan pose formal

RS HB Rumah Sakit Harapan Bunda 0725 26766

LOWONGAN PENGUMUMAN DASHBOARD LOG OUT

DASHBOARD

Lengkapi biodata diri anda

Data Diri

- Data Keluarga
- Data Pendidikan
- Kemampuan Bahasa
- Pengalaman Kerja
- Barkas Pendukung

Data Diri

Foto

ISI DATA PENDIDIKAN YANG DIMILIKI MULAI TINGKAT SLTA SAMPAI PENDIDIKAN TERAKHIR YANG DIMILIKI

- A. Isi data pendidikan dengan lengkap, kemudian klik “Simpan”.
- B. Pendidikan tinggi SLTA wajib diisi.

Pendidikan

Jenjang SD SMP SMA SMK
 DIII DIV/S1 S2

Nama Sekolah

Tahun Masuk

Tahun Lulus

Tutup Simpan

RS HB Rumah Sakit Harapan Bunda 0725 26766

LOWONGAN PENGUMUMAN DASHBOARD LOG OUT

DASHBOARD

Lengkapi biodata diri anda

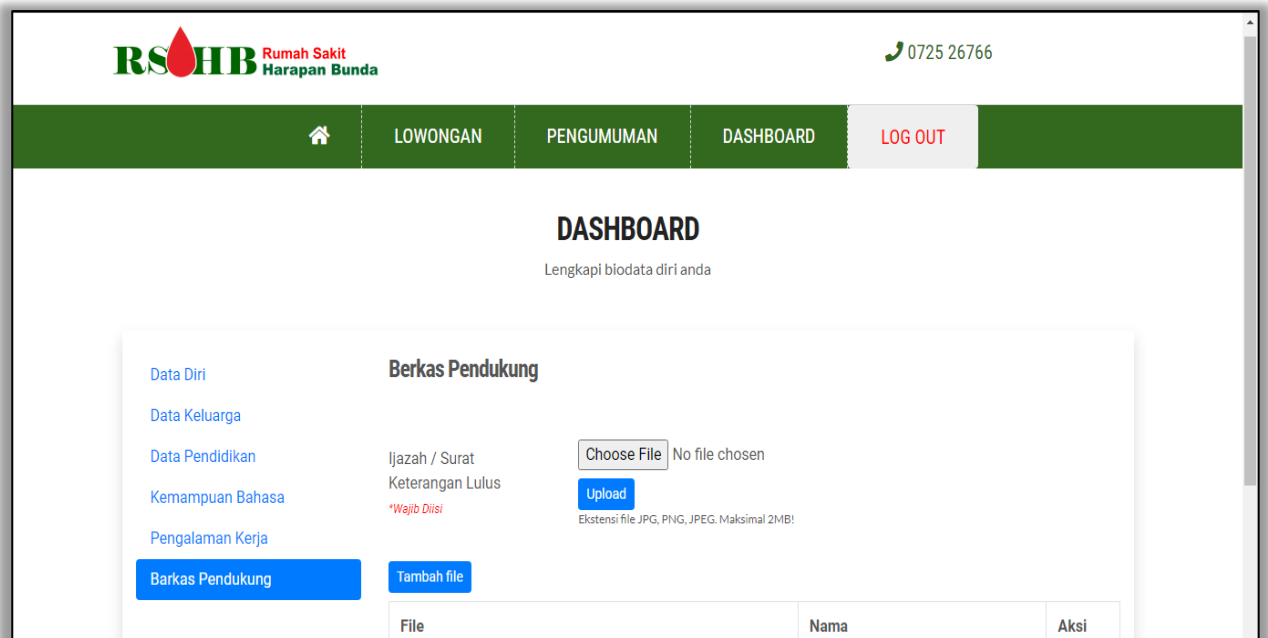
Data Pendidikan [Tambah Pendidikan](#)

Show 10 entries Search:

No	Jenjang	Nama Sekolah	Program Studi	Tahun Masuk	Tahun Lulus	Nilai	Ops
1	SMA	SMA Negeri 1 Metro		2012	2015		Ubah Hapus

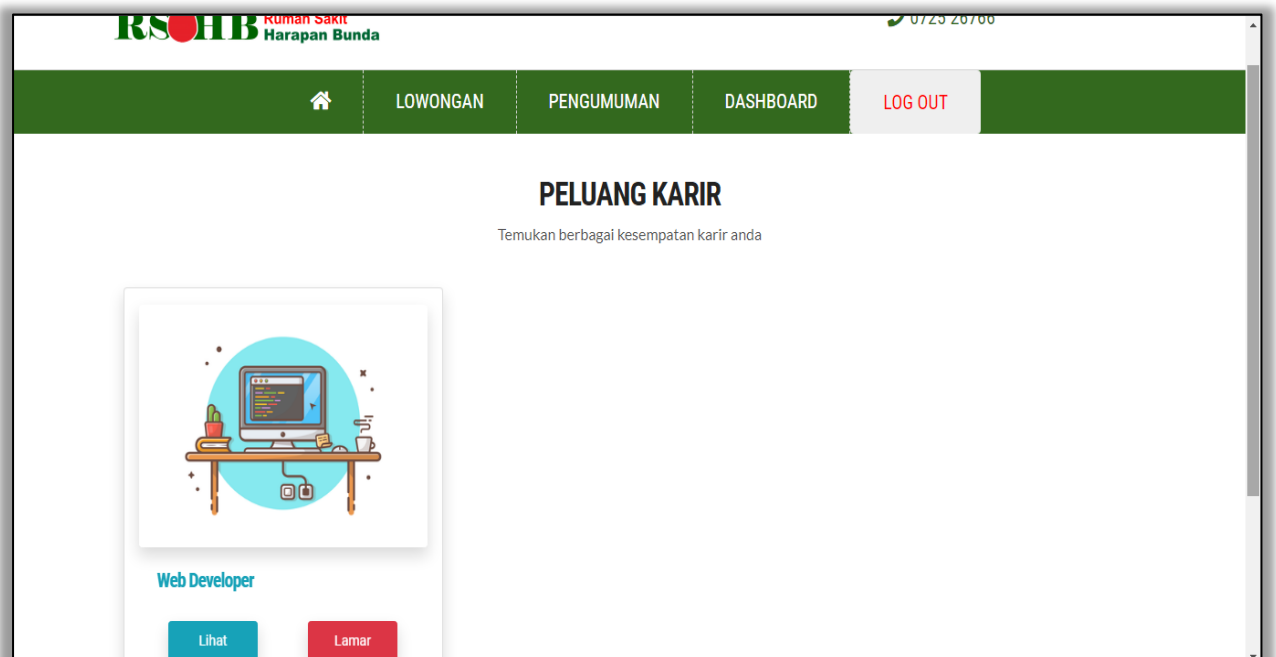
8. UPLOAD DOKUMEN

- Format PDF
- Ukuran file maksimal 2 MB
- Pastikan jenis dokumen dan file dokumen yang diupload sesuai
- Upload semua jenis dokumen yang dimiliki



9. LOWONGAN RECRUITMENT

- Buka menu “lowongan”
- Klik tombol “lihat”



CARA APPLY LOWONGAN

- Baca dengan seksama seluruh informasi mengenai kriteria dan jenis pekerjaan yang akan ditentukan.
- Kriteria jenis pekerjaan dapat dilihat di menu “lowongan”.
- Selanjutnya klik “lamar”

